




Elementary Course 1 Lesson 19 (EC1, L19)

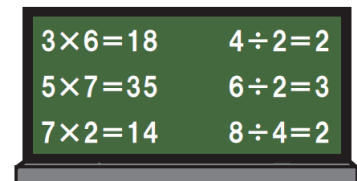
<Words>



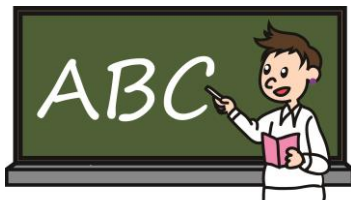
art



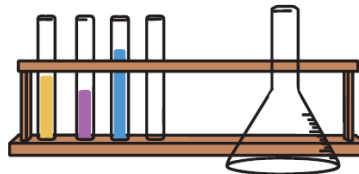
music



math



English



science



PE

<Today's Question>

What subject do you like?

I like _____.



Elementary Course 1 Lesson 19 (EC1, L19)

《おうちの方へ》

お子さまが学習した内容です。

《単語》

1. art 図画工作

2. music 音楽

3. math 算数

4. English えい語

5. science 理科

6. PE 体育

《疑問文》

What subject do you like?

どの教科が好きですか。

I like art/music/math/English/science/
PE.

図画工作/音楽/算数/えい語/理科/体育が好きです。

《アルファベット》 小文字

r s t u v w x y z



Elementary Course 1 Lesson 19 (EC1, L19)




アルファベットの小文字 r, s を書く練習をしましょう。

r




s




アルファベットと絵を線でむすびましょう。

r



s

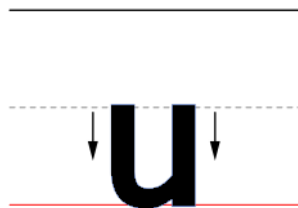

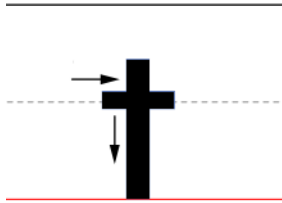




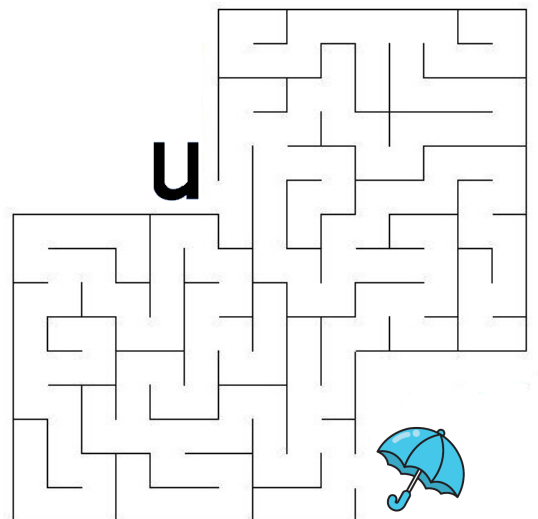
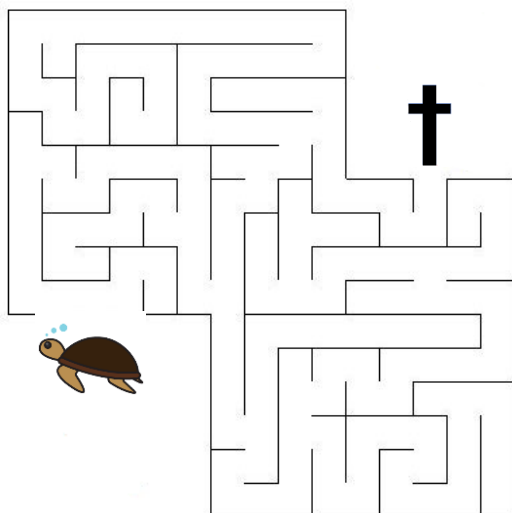
Elementary Course 1 Lesson 19 (EC1, L19)



アルファベットの小文字 t, u を書く練習をしましょう。



アルファベットと絵を線でむすびましょう。





Elementary Course 1 Lesson 19 (EC1, L19)




アルファベットの小文字 v, w を書く練習をしましょう。



v



w



絵と合うアルファベットすべてに○をしましょう。

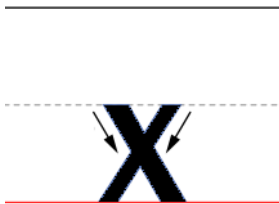
	v	y	v	y	y
	m	m	w	w	w



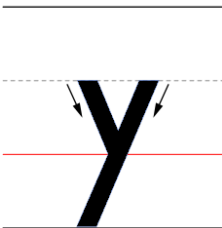
Elementary Course 1 Lesson 19 (EC1, L19)



アルファベットの小文字 x, y を書く練習をしましょう。





Handwriting practice lines for the letter 'x'. The first line is a solid top line, followed by a dashed middle line, and a solid bottom line. Below these are two more sets of solid top and bottom lines for independent practice.



Handwriting practice lines for the letter 'y'. The first line is a solid top line, followed by a dashed middle line, and a solid bottom line. Below these are two more sets of solid top and bottom lines for independent practice.



絵と合うアルファベットすべてに○をしましょう。

	x	x	x	x	x
	y	v	y	v	y



Elementary Course 1 Lesson 19 (EC1, L19)



アルファベットの小文字 z を書く練習をしましょう。



絵とアルファベットを線でむすびましょう。

