

## お知らせ

### 指導者の方へ

エレメンタリーコース1のLesson 21からは、スカイプレッスンでプリント教材を使用する場合があります。1ページに《スカイプレッスン用》との記載がありましたら、レッスン中のアクティビティで本プリント教材を使用します。

講師が “Please look at your paper.” と言った時には、1ページを見るように、事前に生徒の皆様にお伝えください。尚、記載がない場合は使用しません。



## Elementary Course 1 Lesson 21 (EC1, L21)

### 《スカイプレッスン用》

このプリントはアクティビティで使います。

先生に絵を見せながら、しつ問に答えたりきいたりしましょう。絵を先生に見せるときは、プリントをカメラの前にもっていきましょう。

### <Words>



**on**




**in**



**under**



**in front of**



**behind**



**beside**

### <Today's Question>

Where's my shirt?

It's \_\_\_\_\_ the washing machine.



## Elementary Course 1 Lesson 21 (EC1, L21)

### 《おうちの方へ》

お子さまが学習した内容です。

#### 《単語》

- |                 |                     |
|-----------------|---------------------|
| 1. on ~の上に      | 2. in ~の中に          |
| 3. under ~の下に   | 4. in front of ~の前に |
| 5. behind ~の後ろに | 6. beside ~のそばに     |

#### 《疑問文》

Where's my shirt?

わたしのシャツはどこですか。

It's on/in/under/in front of/behind/  
beside the washing machine.

せんたくきの上/中/下/前/後ろ/そばです。

#### 《アルファベット》 大文字

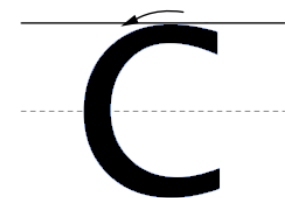
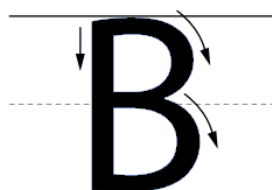
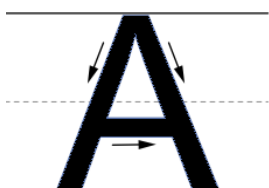
A B C D E F G H



## Elementary Course 1 Lesson 21 (EC1, L21)



アルファベットの大文字 A, B, C を書く練習をしましょう。


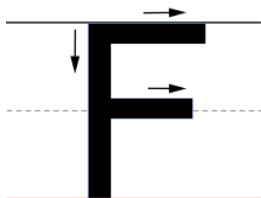

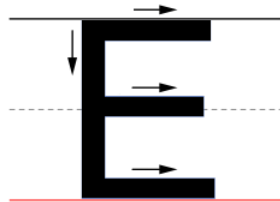
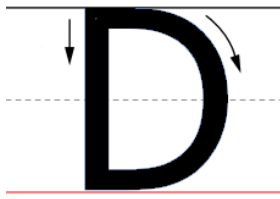




## Elementary Course 1 Lesson 21 (EC1, L21)



アルファベットの大文字 D, E, F を書く練習をしましょう。

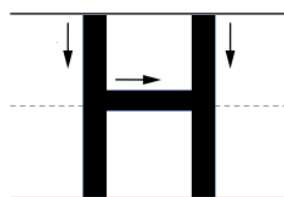
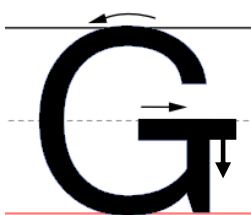




## Elementary Course 1 Lesson 21 (EC1, L21)



アルファベットの大文字 G, H を書く練習をしましょう。

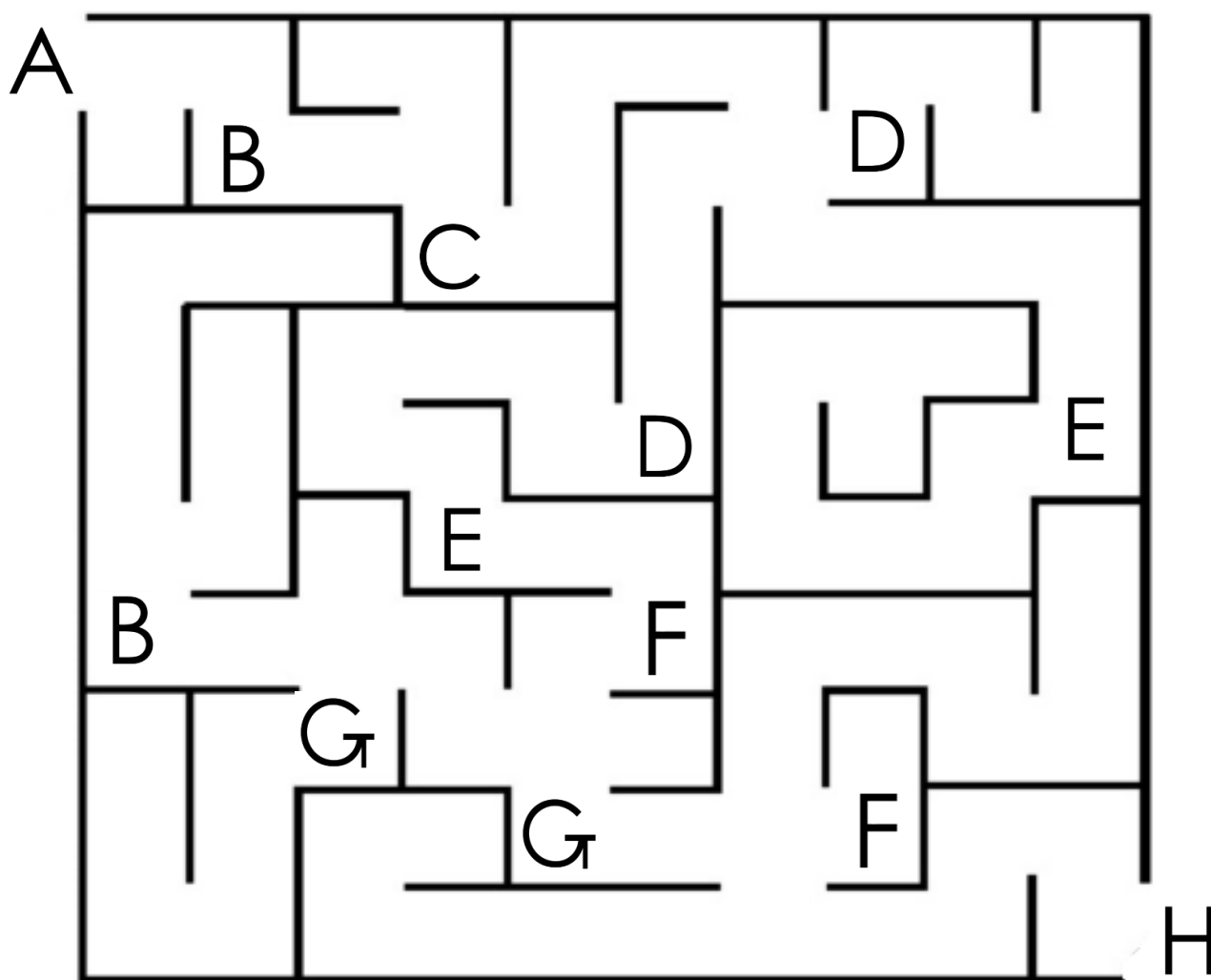




## Elementary Course 1 Lesson 21 (EC1, L21)



A ~ H を正しく線でつなぎましょう。





# Elementary Course 1 Lesson 21 (EC1, L21)



絵と合うアルファベットすべてに○をしましょう。



E

M

A

L

J

H

L

C

I

C

F

E

K

G

N

M

D

H

C

A

J

G

B

E

G

B

N

I

M

N

L