

お知らせ

指導者の方へ

本 Lesson 22 では、このプリント教材をレッスン中のアクティビティで 사용합니다。

講師が “Please look at your paper.” と言った時には、1 ページを見るように、事前に生徒の皆様にお伝えください。



Elementary Course 1 Lesson 22 (EC1, L22)

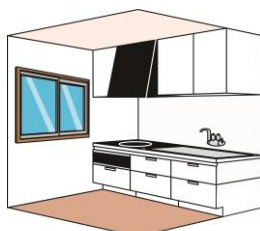
《スカイプレッスン用》

このプリントはアクティビティで使います。
先生に絵を見せながら、しつ問に答えたりきいたりしましょう。絵を先生に見せるときは、プリントをカメラの前にもっていきましょう。

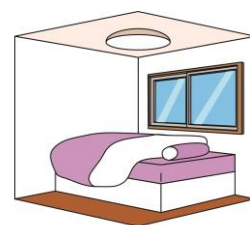
<Words>



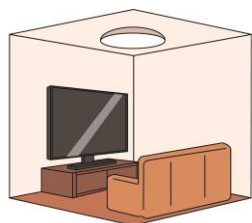
bathroom



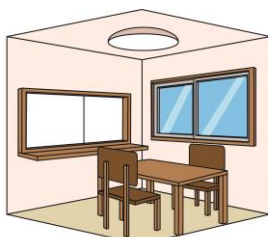
kitchen



bedroom



living room



dining room



garage

<Today's Question>

Where are you?

I'm in the _____.



Elementary Course 1 Lesson 22 (EC1, L22)

《おうちの方へ》

お子さまが学習した内容です。

《単語》

- | | | | |
|----------------|-------|----------------|------|
| 1. bathroom | よく室 | 2. kitchen | 台所 |
| 3. bedroom | しん室 | 4. living room | リビング |
| 5. dining room | ダイニング | 6. garage | ガレージ |

《疑問文》

Where are you?

どこにいますか。

I'm in the bathroom/kitchen/bedroom/
living room/dining room/garage.

よく室/台所/しん室/リビング/ダイニング/ガレージにいます。

《アルファベット》 大文字

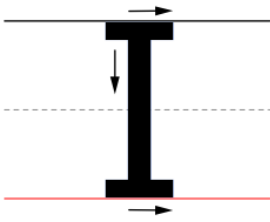
I J K L M N O P Q



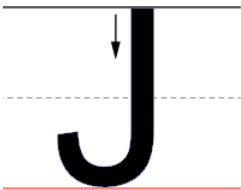
Elementary Course 1 Lesson 22 (EC1, L22)



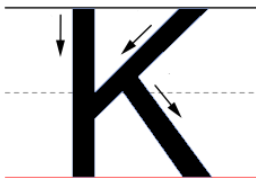
アルファベットの大文字 I, J, K を書く練習をしましょう。



Handwriting practice lines for the letter I, consisting of a solid top line, a dashed middle line, and a solid bottom line.



Handwriting practice lines for the letter J, consisting of a solid top line, a dashed middle line, and a solid bottom line.



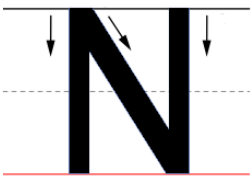
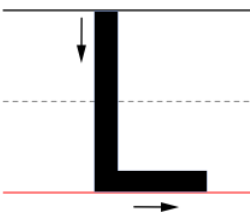
Handwriting practice lines for the letter K, consisting of a solid top line, a dashed middle line, and a solid bottom line.



Elementary Course 1 Lesson 22 (EC1, L22)



アルファベットの大文字 L, M, N を書く練習をしましょう。

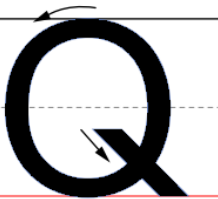

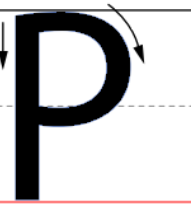

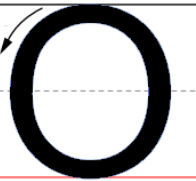




Elementary Course 1 Lesson 22 (EC1, L22)



アルファベットの大文字 O, P, Q を書く練習をしましょう。

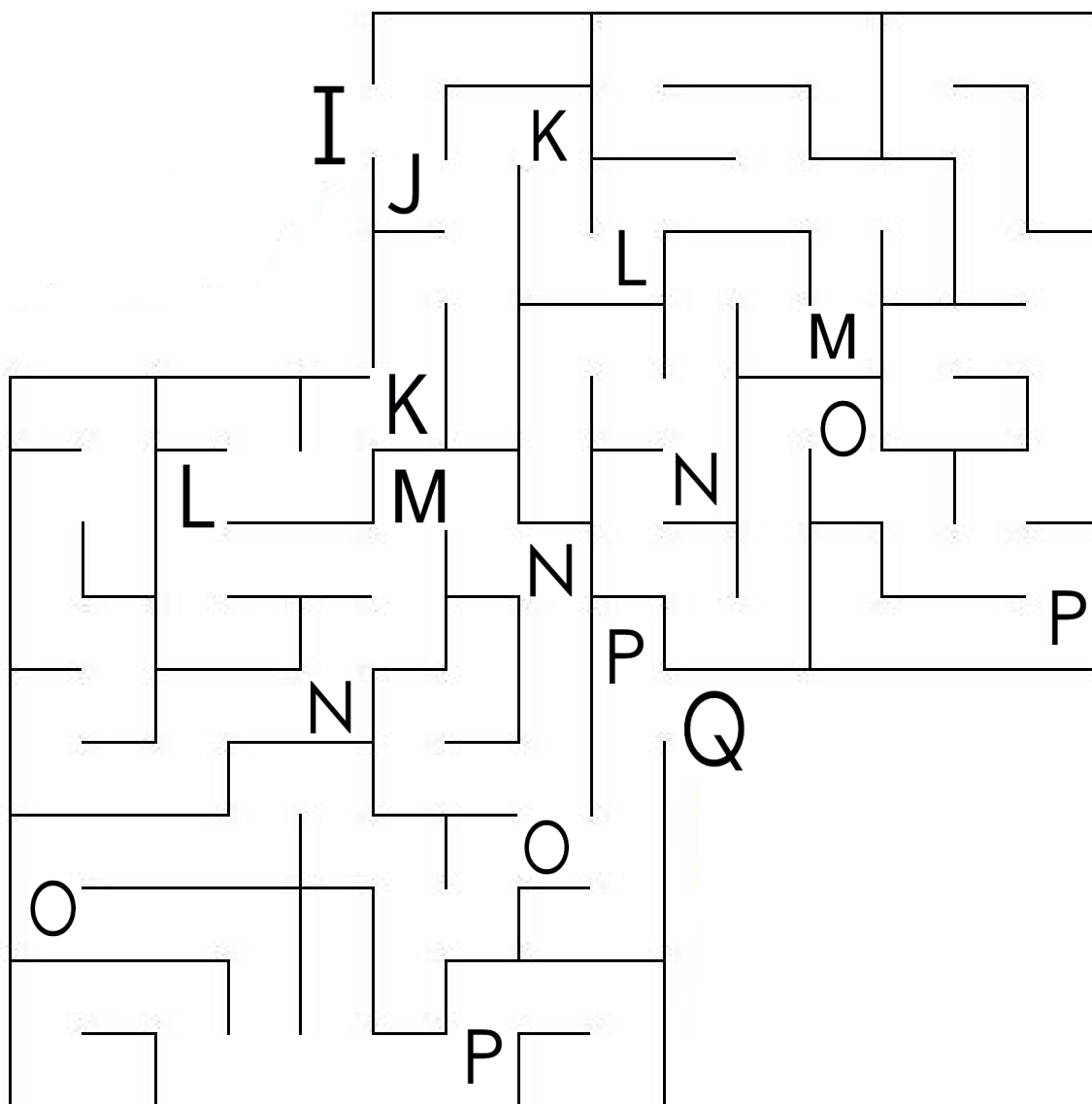




Elementary Course 1 Lesson 22 (EC1, L22)



I ~ Q を正しく線でつなぎましょう。






Elementary Course 1 Lesson 22 (EC1, L22)



絵と合うアルファベットすべてに○をしましょう。



L

A

E

C

J

K

P

I

O

I

K

M

I

G

H

O

B

J

J

P

Q

M

I

D

P

N

F

N

L