

お知らせ

指導者の方へ

本 Lesson 23 では、このプリント教材をレッスン中の アクティビティ で使用します。

講師が “Please look at your paper.” と言った時には、1 ページを見るように、事前に生徒の皆様にお伝えください。



Elementary Course 1 Lesson 23 (EC1, L23)


《スカイプレッスン用》

このプリントはアクティビティで使えます。
先生に絵を見せながら、しつ問に答えたりきいたりしましょう。絵を先生に見せるときは、プリントをカメラの前にもっていきましょう。

<Words>



Australia



Japan



China



India



France



Egypt



Brazil



America

<Today's Question>

Where are you from?

I'm from _____.



Elementary Course 1 Lesson 23 (EC1, L23)

《おうちの方へ》

お子さまが学習した内容です。

《単語》

- | | |
|----------------------|-----------------|
| 1. Australia オーストラリア | 2. Japan 日本 |
| 3. China 中国 | 4. India インド |
| 5. France フランス | 6. Egypt エジプト |
| 7. Brazil ブラジル | 8. America アメリカ |

《疑問文》

Where are you from?

どこの出身ですか。

I'm from Australia/Japan/China/India/
France/Egypt/Brazil/America.

オーストラリア/日本/中国/インド/フランス/エジプト/ブラジル/アメリカ
です。

《アルファベット》 大文字

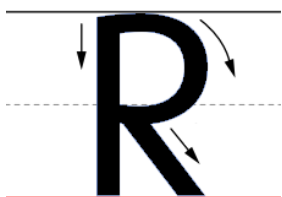
R S T U V W X Y Z




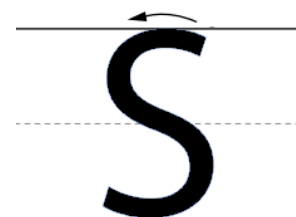
Elementary Course 1 Lesson 23 (EC1, L23)




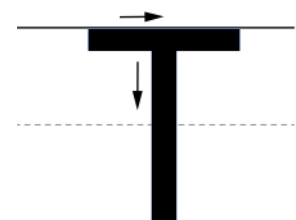
アルファベットの大文字 R, S, T を書く練習をしましょう。



Handwriting practice lines for the letter R, consisting of a solid top line, a dashed middle line, and a solid bottom line.



Handwriting practice lines for the letter S, consisting of a solid top line, a dashed middle line, and a solid bottom line.




Handwriting practice lines for the letter T, consisting of a solid top line, a dashed middle line, and a solid bottom line.



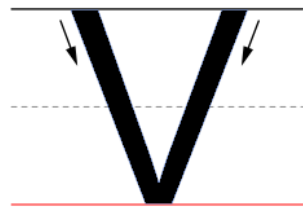
Elementary Course 1 Lesson 23 (EC1, L23)





アルファベットの大文字 U, V, W を書く練習をしましょう。



Handwriting practice lines for the letter U, consisting of a solid top line, a dashed middle line, and a solid bottom line.



Handwriting practice lines for the letter V, consisting of a solid top line, a dashed middle line, and a solid bottom line.



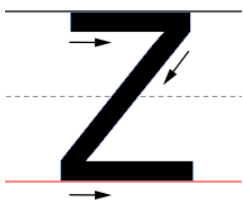
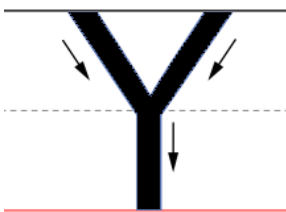
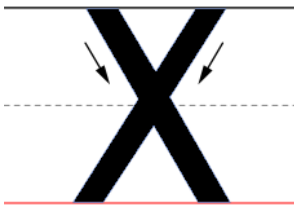
Handwriting practice lines for the letter W, consisting of a solid top line, a dashed middle line, and a solid bottom line.



Elementary Course 1 Lesson 23 (EC1, L23)



アルファベットの大文字 X, Y, Z を書く練習をしましょう。

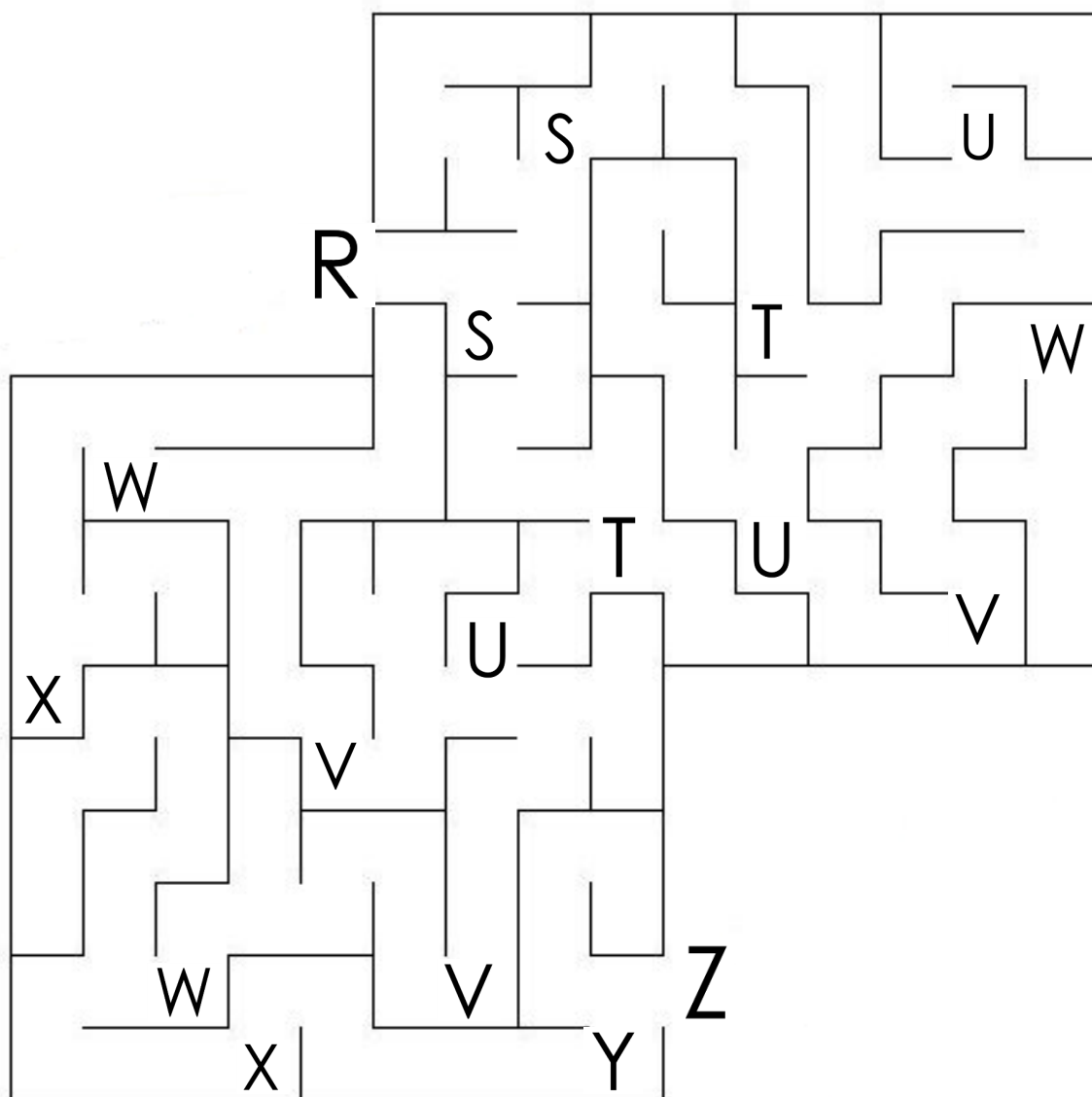




Elementary Course 1 Lesson 23 (EC1, L23)



R ~ Z を正しく線でむすびましょう。





Elementary Course 1 Lesson 23 (EC1, L23)



絵と合うアルファベットすべてに○をしましょう。



L U S J
O T
R S W I
Y W J Z
M R V
P Y U Q U X
R N T I V L