

お知らせ

指導者の方へ

本 Lesson 27では、このプリント教材をレッスン中のアクティビティで 사용합니다。

講師が “Please look at your paper.” と言った時には、1 ページを見るように、事前に生徒の皆様にお伝えください。

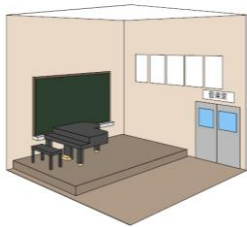


Elementary Course 1 Lesson 27 (EC1, L27)

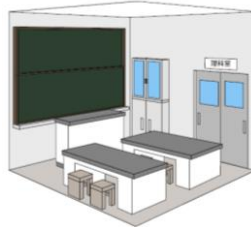
《スカイプレッスン用》

このプリントはアクティビティで使います。
先生に絵を見せながら、しつ問に答えたりきいたりしましょう。絵を先生に見せるときは、プリントをカメラの前にもっていきましょう。

<Words>



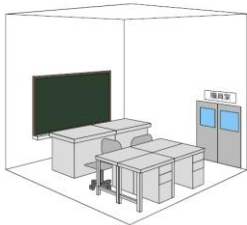
music room



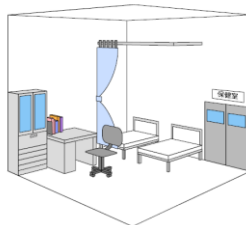
science lab



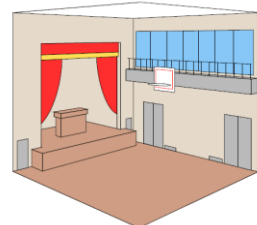
computer lab



teachers' room



nurse's office



gym

<Today's Question>

What's this place?

It's the _____.



Elementary Course 1 Lesson 27 (EC1, L27)

《おうちの方へ》
お子さまが学習した内容です。

《単語》

1. music room 音楽室
2. science lab 理科室
3. computer lab コンピューター室
4. teachers' room しょく員室
5. nurse's office ほけん室
6. gym 体育館

《疑問文》

What's this place?

ここは何ですか。

It's the music room/science lab/
computer lab/teachers' room/
nurse's office/gym.

音楽室/理科室/コンピューター室/しょく員室/ほけん室/体育館です。

《アルファベット》 小文字

q r s t u v w x y z



Elementary Course 1 Lesson 27 (EC1, L27)



アルファベットの小文字 q, r を書く練習をしましょう。

□ の中に正しい文字を書きましょう。

q

queen



queen

r

rainbow

rainbow



queen

rainbow

queen

rainbow



Elementary Course 1 Lesson 27 (EC1, L27)




アルファベットの小文字 s, t を書く練習をしましょう。

□の中に正しい文字を書きましょう。

s

sun

sun




sun

sun

t

turtle



turtle

turtle

sun

turtle

sun

sun

sun



Elementary Course 1 Lesson 27 (EC1, L27)



アルファベットの小文字 u, v を書く練習をしましょう。
□□ の中に正しい文字を書きましょう。

u

umbrella



umbrella

v

violin

violin



umbrella

umbrella

violin

violin

violin

violin




Elementary Course 1 Lesson 27 (EC1, L27)



アルファベットの小文字 w, x を書く練習をしましょう。

 の中に正しい文字を書きましょう。

w



whale

whale

x

x-ray

x-ray



hale

hale

-ray

-ray



Elementary Course 1 Lesson 27 (EC1, L27)



アルファベットの小文字 y, z を書く練習をしましょう。

□□ の中に正しい文字を書きましょう。

y

y o-y o



y o-y o

z

z ebra



z ebra

□ o-□ o

□ o-□ o

□ ebra

□ ebra

□ ebra