

お知らせ

指導者の方へ

本 Lesson 29 では、このプリント教材をレッスン中の アクティビティ で使用します。

講師が “Please look at your paper.” と言った時には、1 ページを見るように、事前に生徒の皆様にお伝えください。



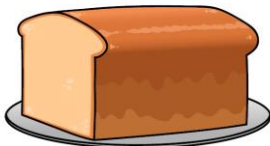
Elementary Course 1 Lesson 29 (EC1, L29)

《スカイプレッスン用》

このプリントはアクティビティで使います。

先生に絵を見せながら、しつ問に答えたりきいたりしましょう。絵を先生に見せるときは、プリントをカメラの前にもっていきましょう。

<Words>



Bread




Rice



Salad



Fish



Chicken



Ham

<Today's Question>

What do you want?

_____, please.



Elementary Course 1 Lesson 29 (EC1, L29)

《おうちの方へ》
お子さまが学習した内容です。

《単語》

1. bread パン 2. rice ライス 3. salad サラダ
4. fish 魚 5. chicken チキン 6. ham ハム

《疑問文》

What do you want?

何がほしいですか。

Bread/Rice/Salad/Fish/Chicken/Ham,
please.

パン/ライス/サラダ/魚/チキン/ハムをお願いします。

《アルファベット》 大文字

A B C D E F G H



Elementary Course 1 Lesson 29 (EC1, L29)



アルファベットの大文字 A, B を書く練習をしましょう。

□□の中に正しい文字を書きましょう。

A

APPLE

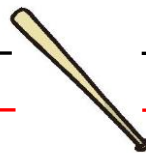


APPLE

B

BAT

BAT



BAT

PPLE

AT

AT

AT

PPLE



Elementary Course 1 Lesson 29 (EC1, L29)



アルファベットの大文字 C, D を書く練習をしましょう。

□□ の中に正しい文字を書きましょう。

C

CAT



CAT

CAT

D

DOG

DOG



AT

OG

AT

OG

AT

OG



Elementary Course 1 Lesson 29 (EC1, L29)




アルファベットの大文字 E, F を書く練習をしましょう。

□ の中に正しいアルファベットを書きましょう。


E

ELEPHANT



F

FISH



FISH

□ L P H A N T

□ L P H A N T

□ I S H

□ I S H



Elementary Course 1 Lesson 29 (EC1, L29)




アルファベットの大文字 G, H を書く練習をしましょう。

!-! の中に正しいアルファベットを書きましょう。

G

G

OAT



G

OAT

H

H

AT



H

AT

!-!

OAT

!-!

AT

!-!

AT

!-!

AT

!-!

OAT