

お知らせ

指導者の方へ

本 Lesson 30では、このプリント教材をレッスン中のアクティビティで使用しません。



Elementary Course 1 Lesson 30 (EC1, L30)


<Words>



apples



bananas



oranges



grapes



peaches



cherries

<Today's Question>

What fruit do you want?

I want some _____.



Elementary Course 1 Lesson 30 (EC1, L30)

《おうちの方へ》
お子さまが学習した内容です。

《単語》

- | | |
|-----------------|-------------------|
| 1. apples りんご | 2. bananas バナナ |
| 3. oranges オレンジ | 4. grapes ぶどう |
| 5. peaches もも | 6. cherries さくらんぼ |

《疑問文》

What fruit do you want?

何のくだものが欲しいですか。

I want some apples/bananas/oranges/
grapes/peaches/cherries.

りんご/バナナ/オレンジ/ぶどう/もも/さくらんぼが欲しいです。

《アルファベット》 大文字

I J K L M N O P



Elementary Course 1 Lesson 30 (EC1, L30)




アルファベットの大文字 I, J を書く練習をしましょう。

! ! の中に正しい文字を書きましょう。

I

INK INK  INK

J

JUICE  JUICE

INK INK INK

JUICE JUICE



Elementary Course 1 Lesson 30 (EC1, L30)

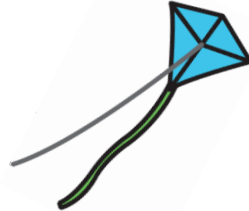


アルファベットの大文字 K, L を書く練習をしましょう。

□□ の中に正しい文字を書きましょう。

K

KITE



KITE

L

LOLLIPOP



□ITE □ITE

□O □IPOP

□ITE



Elementary Course 1 Lesson 30 (EC1, L30)



アルファベットの大文字 M, N を書く練習をしましょう。

! ! の中に正しい文字を書きましょう。

M

M


ONKEY



N

N

EST



EST

ONKEY

EST

EST

ONKEY



Elementary Course 1 Lesson 30 (EC1, L30)



アルファベットの大文字 O, P を書く練習をしましょう。

!-! の中に正しいアルファベットを書きましょう。

O

ORANGE



P

PEACH



PEACH

RANGE

EACH

EACH

RANGE