

## お知らせ

### 指導者の方へ

本 Lesson 31 では、このプリント教材をレッスン中のアクティビティで 사용합니다。

講師が “Please look at your paper.” と言った時には、1 ページを見るように、事前に生徒の皆様にお伝えください。



## Elementary Course 1 Lesson 31 (EC1, L31)


### 《スカイプレッスン用》

このプリントはアクティビティで使います。  
先生に絵を見せながら、しつ問に答えたりきいたりしましょう。絵を先生に見せるときは、プリントをカメラの前にもっていきましょう。

### <Words>




**tomatoes**



**cucumbers**



**carrots**



**potatoes**



**peas**



**green peppers**

### <Today's Question>

What vegetable do you want?

I want some \_\_\_\_\_.



## Elementary Course 1 Lesson 31 (EC1, L31)

《おうちの方へ》

お子さまが学習した内容です。

### 《単語》

- |                 |                       |
|-----------------|-----------------------|
| 1. tomatoes トマト | 2. cucumbers きゅうり     |
| 3. carrots にんじん | 4. potatoes ジャガイモ     |
| 5. peas 豆       | 6. green peppers ピーマン |

### 《疑問文》

What vegetable do you want?

何のやさいが欲しいですか。

I want some tomatoes/cucumbers/  
carrots/potatoes/peas/green peppers.

トマト/きゅうり/にんじん/じゃがいも/豆/ピーマンが欲しいです。

### 《アルファベット》 大文字

Q R S T U V W X Y Z



## Elementary Course 1 Lesson 31 (EC1, L31)



アルファベットの大文字 Q, R を書く練習をしましょう。

□□ の中に正しい文字を書きましょう。

Q

QUEEN



QUEEN

R

RAINBOW



QUEEN

QUEEN

RAINBOW



## Elementary Course 1 Lesson 31 (EC1, L31)




アルファベットの大文字 S, T を書く練習をしましょう。  
! ! の中に正しい文字を書きましょう。

S

SUN


SUN



SUN

T

TURTLE



UN

UN

UN

TUR

LE



## Elementary Course 1 Lesson 31 (EC1, L31)



アルファベットの大文字 U, V を書く練習をしましょう。

□□ の中に正しい文字を書きましょう。

U

UMBRELLA



V

VIOLIN



□□ UMBRELLA

□□ UMBRELLA

□□ VIOLIN

□□ VIOLIN



# Elementary Course 1 Lesson 31 (EC1, L31)




アルファベットの大文字 W, X を書く練習をしましょう。

□の中に正しい文字を書きましょう。

W

WHALE



X

X-RAY



X-RAY

□ WHALE

□ WHALE

□ -RAY

□ -RAY



# Elementary Course 1 Lesson 31 (EC1, L31)



アルファベットの大文字 Y, Z を書く練習をしましょう。

□ の中に正しい文字を書きましょう。

Y

Y O - Y O



Y O - Y O

Z

ZEBRA



□ O - □ O

□ O - □ O

□ EBRA

□ EBRA