

## お知らせ

### 指導者の方へ

本 Lesson 34では、このプリント教材をレッスン中のアクティビティで 사용합니다。

講師が “Please look at your paper.” と言った時には、1 ページを見るように、事前に生徒の皆様にお伝えください。



## Elementary Course 1 Lesson 34 (EC1, L34)

### 《スカイプレッスン用》


このプリントはアクティビティで使います。

先生に絵を見せながら、しつ問に答えたりきいたりしましょう。絵を先生に見せるときは、プリントをカメラの前にもっていきましょう。


### <Words>



**good**



**bad**




**clean**



**dirty**



**big**



**small**

### <Today's Question>

How's the food court?

It's \_\_\_\_\_.



## Elementary Course 1 Lesson 34 (EC1, L34)

《おうちの方へ》

お子さまが学習した内容です。

《単語》

1. good 良い 2. bad 悪い 3. clean せいけつだ

4. dirty きたない 5. big 大きい 6. small 小さい

《疑問文》

How's the food court?

フードコートはどうですか。

It's good/bad/clean/dirty/big/small.

良い/悪い/せいけつ/きたない/大きい/小さいです。

《アルファベット》 大文字 & 小文字

Ii Jj Kk Ll Mm Nn Oo Pp



## Elementary Course 1 Lesson 34 (EC1, L34)



アルファベットの文字を言いながら、たん語を書きうつしましょう。

Challenge! 読んでみましょう!

**I**nk  **i**nk

Ink

ink

**J**uice  **j**uice

Juice


juice

Challenge!

**I**nk



**i**nk

**Juice**  **juice**



## Elementary Course 1 Lesson 34 (EC1, L34)



アルファベットの文字を言いながら、たん語を書きうつしましょう。

Challenge! 読んでみましょう!

Kite



kite

Kite

kite

Lollipop



lollipop

Lollipop

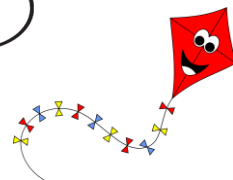
lollipop

Challenge!

Lollipop



Kite



kite

lollipop



Elementary Course 1 Lesson 34 (EC1, L34)



アルファベットの文字を言いながら、たん語を書きうつしましょう。

Challenge! 読んでみましょう!

Monkey



monkey

Monkey

monkey

Nest



nest

Nest

nest

Challenge!



Nest

nest

Monkey

monkey






## Elementary Course 1 Lesson 34 (EC1, L34)



アルファベットの文字を言いながら、たん語を書きうつしましょう。

Challenge! 読んでみましょう!

Orange



orange

Orange

orange

Peach



peach

Peach

peach

Challenge!

Peach. peach.



Orange



orange