

## お知らせ

指導者の方へ

本 Lesson 41 では、このプリント教材をレッスン中のアクティビティで使用しません。



## Elementary Course 1 Lesson 41 (EC1, L41)

### < Words >



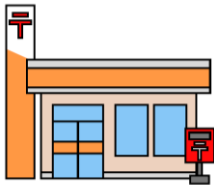
**library**



**supermarket**



**train station**



**post office**



**police station**



**hospital**

### < Today's Question >

Where are you?

I'm at the \_\_\_\_\_.



## Elementary Course 1 Lesson 41 (EC1, L41)

《おうちの方へ》

お子さまが学習した内容です。

《単語》

1. library 図書館 2. supermarket スーパーマーケット

3. train station 駅 4. post office ゆうびん局

5. police station けいさつしょ 6. hospital 病院

《疑問文》

Where are you?

どこにいますか。

I'm at the library/supermarket/

train station/post office/hospital.

図書館/スーパーマーケット/駅/ゆうびん局/けいさつしょ/病院にいます。

《アルファベット》 小文字 & 大文字

a b c d e f g h

A B C D E F G H



# Elementary Course 1 Lesson 41 (EC1, L41)



□の中の正しい小文字に○をし、□□に書きましょう。



e a c

ant



b h d

bed



e a c

car







b h d

duck



☆の小文字を正しくならべかえて□□□□に書きましょう。



Handwriting practice lines consisting of a solid top line, a dashed middle line, and a solid bottom line.



# Elementary Course 1 Lesson 41 (EC1, L41)



□の中の正しい小文字に○をし 〇〇に書きましょう。



e a c

gg



h f g

ox



g h d

uitar







b g h

am



☆の小文字を正しくならべかえて 〇〇に書きましょう。




---

---

---

---



# Elementary Course 1 Lesson 41 (EC1, L41)



□の中の正しい大文字に○をし 〇に書きましょう。



A G H

Ant



D E B

Bed



G C D

Car







H D B

Duck



☆の大文字を正しくならべかえて 〇に書きましょう。



Handwriting practice lines (top solid line, middle dashed line, bottom solid line).



# Elementary Course 1 Lesson 41 (EC1, L41)



□の中の正しい大文字に○をし 〇〇に書きましょう。



F E H

egg



B F E

fox



G B A

guitar




H F D

ham



☆の大文字を正しくならべかえて 〇〇に書きましょう。



Handwriting practice lines (top solid, middle dashed, bottom solid).