

## お知らせ

### 指導者の方へ

本 Lesson 47では、このプリント教材をレッスン中のアクティビティで 사용합니다。

講師が “Please look at your paper.” と言った時には、1 ページを見るように、事前に生徒の皆様にお伝えください。



## Elementary Course 1 Lesson 47 (EC1, L47)

### 《スカイプレッスン用》

このプリントはアクティビティで使います。  
先生に絵を見せながら、しつ問に答えたりきいたりしましょう。絵を先生に見せるときは、プリントをカメラの前にもっていきましょう。

### <Words>



**teacher**



**chef**



**model**



**writer**



**doctor**



**singer**

### <Today's Question>

What do you want to be?

I want to be a \_\_\_\_\_.



## Elementary Course 1 Lesson 47 (EC1, L47)

《おうちの方へ》  
お子さまが学習した内容です。

### 《単語》

1. teacher 先生

2. chef シェフ

3. model モデル

4. writer 作家

5. doctor 医者

6. singer 歌手

### 《疑問文》

What do you want to be?

何になりたいですか。

I want to be a teacher/chef/model/  
doctor/singer.

先生/シェフ/モデル/医者/歌手になりたいです。

### 《アルファベット》 小文字 & 大文字

q r s t u v w x y z

Q R S T U V W X Y Z




## Elementary Course 1 Lesson 47 (EC1, L47)



風船の中の正しいアルファベットの小文字に○をし        に書きましょう。

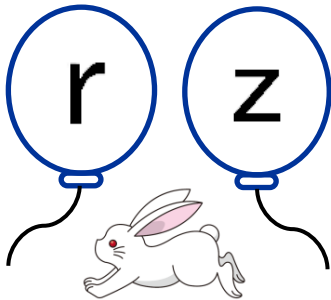
☐ に正しいアルファベットの小文字を書きましょう。

1.



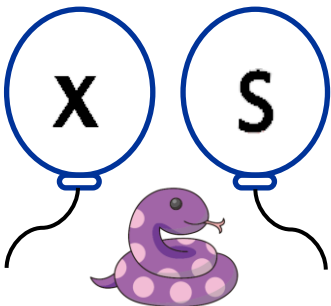
☐ uail

2.



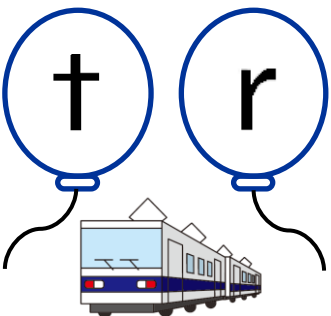
☐ abbit

3.



☐ nake

4.



☐ rain



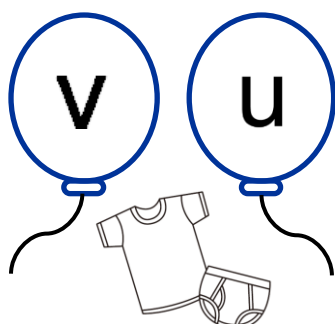
# Elementary Course 1 Lesson 46 (EC1, L46)



風船の中の正しいアルファベットの小文字に○をし          に書きましょう。

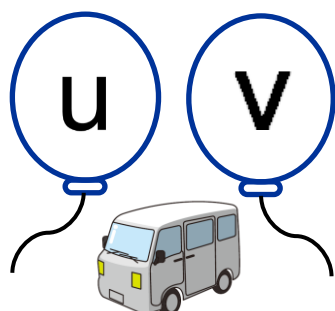
に正しいアルファベットの小文字を書きましょう。

5.



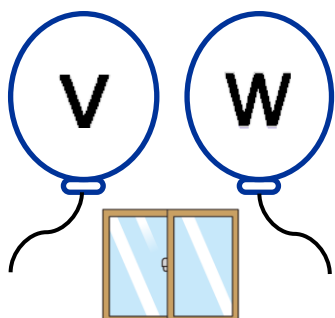
underwear

6.



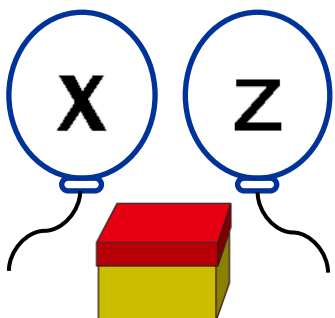
an

7.



indow

8.



bo

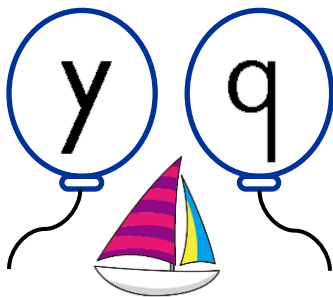


## Elementary Course 1 Lesson 46 (EC1, L46)



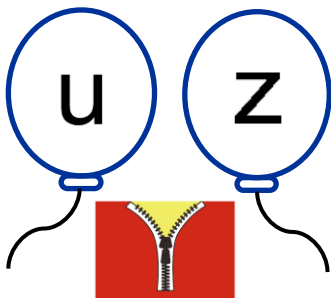
風船の中の正しいアルファベットの小文字に○をし          に書きましょう。  
☐ に正しいアルファベットの小文字を書きましょう。

9.



          
          
          
☐ acht

10.



          
          
          
☐ ipper




# Elementary Course 1 Lesson 47 (EC1, L47)



ケーキの中の正しいアルファベットの大文字に○をし        に書きましょう。


に正しいアルファベットの大文字を書きましょう。

1.




uail

2.




abbit

3.



nake

4.



rain




## Elementary Course 1 Lesson 47 (EC1, L47)



ケーキの中の正しいアルファベットの大文字に○をし        に書きましょう。


に正しいアルファベットの大文字を書きましょう。

5.



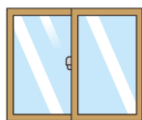

nderwear

6.




an

7.



indow

8.



bo






# Elementary Course 1 Lesson 47 (EC1, L47)



ケーキの中の正しいアルファベットの大文字に○をし        に書きましょう。

に正しいアルファベットの大文字を書きましょう。

9.



\_\_\_\_\_


\_\_\_\_\_

\_\_\_\_\_

acht

\_\_\_\_\_

10.



\_\_\_\_\_

\_\_\_\_\_

\_\_\_\_\_

ipper

\_\_\_\_\_