



## Elementary Course 2 Lesson 1 (EC2, L1)


※ このプリントはスカイプレッスンで使います。

### スカイプレッスン用

絵を先生に見せるときは、プリントをカメラの前にもっていきましょう。



father



mother



grandpa



grandma

### ダイアログ

Ken: **Look at that photo.**

Nina: **Okay. Who is that?**

Ken: **It's my father.**

Nina: **Your father? He looks very young.**



## Elementary Course 2 Lesson 1 (EC2, L1)

《 きょうのレッスン 》

### Words

**father** お父さん

**mother** お母さん

**grandpa** おじいさん

**grandma** おばあさん

### Dialogue

**Look at that photo.**

その写真を見て。

**Okay. Who is that?**

わかりました。それは誰ですか。

**It's my father.**

わたしの父です。

**Your father? He looks very young.**

あなたのお父さんですか。かれはとても若く見えますね。

### Sound it Out

**Ray**

**game**

**sister**





# Elementary Course 2 Lesson 1 (EC2, L1)


※ このプリントはビデオレッスン、スカイプレッスンでは使用しません。


## Exercise

1 次の英語の単語をなぞり、書き写しましょう。

1. father father お父さん 

2. mother mother お母さん 

3. grandma grandma おばあさん 

4. grandpa grandpa おじいさん 



## Elementary Course 2 Lesson 1 (EC2, L1)

※ このプリントはビデオレッスン、スカイプレッスンでは使用しません。

2 次の英語の疑問文とその答えをなぞり、それをお手本に書き写しましょう。

それはだれですか。

1. Who is that?



語と語の間を小文字1文字分空ける



文の始めは大文字で書く

記号を忘れずに書く

Who is that?

2. わたしの父です。

It's my father.

It's my father.

3. わたしのおじいさんです。

It's my grandpa.

It's my grandpa.

TRY!

日本語を英語にして書きましょう。



それはだれですか。



## Elementary Course 2 Lesson 1 (EC2, L1)

※ このプリントはビデオレッスン、スカイプレッスンでは使用しません。

3

好きな答えを  から選んで書きましょう。



Who is that? (それはだれですか。)

It's my \_\_\_\_\_. (わたしの\_\_\_\_\_です。)



**father** お父さん

**mother** お母さん

**grandpa** おじいさん

**grandma** おばあさん

It's my (\_\_\_\_\_).

4

ぬけているアルファベットの文字を  からえらんで書きましょう。

1. **gr\_\_ndpa**

2. **\_\_other**

3. **fathe\_\_**

4. **gran\_\_ma**

d m a r