



## Elementary Course 2 Lesson 2 (EC2, L2)

※このプリントはスカイプレッスンで使います。

### スカイプレッスン用

絵を先生に見せるときは、プリントをカメラの前にもっていきましょう。



sunny



cloudy



rainy



snowy

### ダイアログ

Ken: **Good morning.**

Nina: **Good morning.**

**How's the weather in Sapporo?**

Ken: **It's rainy.**

Nina: **It's sunny here in Tokyo.**



## Elementary Course 2 Lesson 2 (EC2, L2)

《きょうのレッスン》

### Words

**sunny** 晴れ

**cloudy** くもり

**rainy** 雨

**snowy** 雪

### Dialogue

**Good morning.**

おはよう。

**Good morning. How's the weather in Sapporo?**

おはよう。札幌の天気はどうですか。

**It's rainy.**

雨です。

**It's sunny here in Tokyo.**

東京はよく晴れています。

### Sound it Out

**Ken**

**pencil**

**father**




## Elementary Course 2 Lesson 2 (EC2, L2)


※ このプリントはビデオレッスン、スカイプレッスンでは使用しません。

### Exercise


1 次の英語の単語をなぞり、書き写しましょう。

1. **sunny** sunny 晴れ 


Handwriting practice lines for the word 'sunny'.

2. **cloudy** cloudy くもり 

Handwriting practice lines for the word 'cloudy'.

3. **rainy** rainy 雨 

Handwriting practice lines for the word 'rainy'.

4. **snowy** snowy 雪 

Handwriting practice lines for the word 'snowy'.



## Elementary Course 2 Lesson 2 (EC2, L2)

※ このプリントはビデオレッスン、スカイプレッスンでは使用しません。

2

次の英語の疑問文とその答えをなぞり、それをお手本に書き写しましょう。

1. 天気はどうですか。

How's the weather?



語と語の間を小文字1文字分空ける



文の始めは大文字で書く



記号を忘れずに書く

How's the weather?

2. 晴れです。

It's sunny.

It's sunny.

3. くもりです。

It's cloudy.

It's cloudy.

TRY!

日本語を英語にして書きましょう。



天気はどうですか。

\_\_\_\_\_

\_\_\_\_\_

\_\_\_\_\_



## Elementary Course 2 Lesson 2 (EC2, L2)

※ このプリントはビデオレッスン、スカイプレッスンでは使用しません。

3

好きな答えを  から選んで書きましょう。



How's the weather? (天気はどうですか。)

It's \_\_\_\_\_. ( \_\_\_\_\_ です。)



**sunny** 晴れ

**cloudy** くもり

**rainy** 雨

**snowy** 雪

It's ( \_\_\_\_\_ ).

4

ぬけているアルファベットの文字を  からえらんで書きましょう。

1. **cloud** \_\_\_\_\_

2. **sno** \_\_\_\_\_ **y**

3. **su** \_\_\_\_\_ **ny**

4. \_\_\_\_\_ **ainy**

w n y r