



Elementary Course 2 Lesson 3 (EC2, L3)

※ このプリントはスカイプレッスンで使います。

スカイプレッスン用

絵を先生に見せるときは、プリントをカメラの前にもっていきましょう。



the subway



a bus



the train



a taxi

ダイアログ

Ken: **Excuse me. Is that Tokyo Skytree?**

Nina: **Yes. It's kind of far.**

Ken: **What do I need?**

Nina: **You need a taxi.**



Elementary Course 2 Lesson 3 (EC2, L3)

《今日のレッスン》

Words

subway 地下鉄

bus バス

taxi タクシー

train 電車

Dialogue

Excuse me. Is that Tokyo Skytree?

すみません。あれは東京スカイツリーですか。

Yes. It's kind of far.

そうです。ちょっと遠いですよ。

What do I need?

わたしには何が必要ですか。

You need a taxi.

タクシーが必要です。

Sound it Out

Nina

book

mother





Elementary Course 2 Lesson 3 (EC2, L3)

※ このプリントはビデオレッスン、スカイプレッスンでは使用しません。

Exercise



1 次の英語の単語をなぞり、書き写しましょう。

1. subway subway 地下鉄



Handwriting practice lines for 'subway'.

2. bus bus バス



Handwriting practice lines for 'bus'.

3. taxi taxi タクシー

Handwriting practice lines for 'taxi'.

4. train train 電車

Handwriting practice lines for 'train'.



Elementary Course 2 Lesson 3 (EC2, L3)

※ このプリントはビデオレッスン、スカイプレッスンでは使用しません。

2 次の英語の疑問文とその答えをなぞり、それをお手本に書き写しましょう。

1. タクシーが必要です。

You need a taxi.



語と語の間を小文字1文字分空ける



文の始めは大文字で書く



記号を忘れずに書く

You need a taxi.

2. 地下鉄が必要です。

You need the subway.

You need the subway.

TRY!

() に適切な英語を入れて文を完成させましょう。



バスが必要です。

() () a bus.



Elementary Course 2 Lesson 3 (EC2, L3)

※ このプリントはビデオレッスン、スカイプレッスンでは使用しません。

3

好きな答えを から選んで書きましょう。



What do I need? (わたしには何が必要ですか。)

You need _____. (_____ が必要です。)



the subway 地下鉄

a bus バス

a taxi タクシー

the train 電車

You need (_____).

4

ぬけているアルファベットの文字を からえらんで書きましょう。

1. __us

2. trai__

3. ta__i

4. subw__y

a n x b