



¹ **Elementary Course 2 Lesson 4 (EC2, L4)**

※このプリントはスカイプレッスンで使います。

スカイプレッスン用

Lesson 1

ダイアログ

Ken: **Look at that photo.**
Nina : **Okay. Who is that?**
Ken: **It's my father.**
Nina : **Your father? He looks very young.**

Lesson 2

ダイアログ

Ken: **Good morning.**
Nina: **Good morning. How's the weather in Sapporo?**
Ken: **It's rainy.**
Nina : **It's sunny here in Tokyo.**

Lesson 3

ダイアログ

Ken: **Excuse me. Is that Tokyo Skytree?**
Nina : **Yes. It's kind of far.**
Ken: **What do I need?**
Nina : **You need a taxi.**



Elementary Course 2 Lesson 4 (EC2, L4)

※このプリントはスカイプレッスンで使します。

スカイプレッスン用

絵を先生に見せるときは、プリントをカメラの前にもっていきましょう。

Lesson 1



father



mother



grandpa



grandma

Lesson 2



sunny



cloudy



rainy



snowy

Lesson 3



the subway



a bus



the train



a taxi




Elementary Course 2 Lesson 4 (EC2, L4)

※このプリントはビデオレッスン、スカイプレッスンでは使用しません。


Exercise


REVIEW


次の英語の単語を書き写しましょう。


1.  father


2.  mother

3.  grandma

4.  grandpa


5.  sunny


6.  cloudy

7.  rainy

8.  snowy

9.  subway

10.  bus

11.  taxi

12.  train




Elementary Course 2 Lesson 4 (EC2, L4)


※このプリントはビデオレッスン、スカイプレッスンでは使用しません。

REVIEW

次の英語の疑問文の答えを書き写しましょう。


1.  It's my grandma. 
- 語と語の間を小文字1文字分空ける
- 文の始めは大文字で書く
- 記号を忘れずに書く


2.  It's cloudy. _____


3.  You need a taxi. _____

TRY!

() に日本語に合う英語を入れて文を完成させましょう。

1.  わたしの母です。
It's ().

2.  雪です。
It's ().

3.  タクシーが必要です。
() a taxi.



Elementary Course 2 Lesson 4 (EC2, L4)

※このプリントはビデオレッスン、スカイプレッスンでは使用しません。

TRY!

マヤとあなたが会話をしています。

あなたの英語の答えと合うイラストを A. B. C. からえらんで () に書きましょう。

1.



**Good morning.
How's the weather in Tokyo?**

Good morning. It's sunny.



()

A.



B.



C.



2.




Excuse me. Who is that?

It's my mother.




()

A.



B.



C.



3.



What do I need?

You need a bus.



()

A.



B.



C.

