



Elementary Course 2 Lesson 10 (EC2, L10)

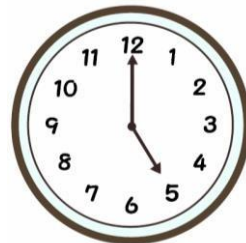
※このプリントはスカイプレッスンで使します。

スカイプレッスン用


絵を先生に見せるときは、プリントをカメラの前にもっていきましょう。




four



five



six



seven

ダイアログ

Nina: **Sorry, I'm late.**

Ken: **What time is it?**

Nina: **It's six o'clock.**

Ken: **Oh, my. Our clock is slow.**



Elementary Course 2 Lesson 10 (EC2, L10)

《今日のレッスン》

Words

four ₄

five ₅

six ₆

seven ₇

Dialogue

Sorry, I'm late.

ごめんなさい、おそくなりました。

What time is it?

何時ですか。

It's six o'clock.

6時です。

Oh, my. Our clock is slow.

どうしよう。時計がおくれています。

Sound it Out

three

eight

eighteen




Elementary Course 2 Lesson 10 (EC2, L10)


※このプリントはビデオレッスン、スカイプレッスンでは使用しません


Exercise


1

次の英語の単語をなぞり、書き写しましょう。

1. four four 4 

2. five five 5 

3. six six 6 

4. seven seven 7 



Elementary Course 2 Lesson 10 (EC2, L10)

※このプリントはビデオレッスン、スカイプレッスンでは使用しません

2

次の英語の疑問文とその答えをなぞり、それをお手本に書き写しましょう。

1.



What time is it? (何時ですか。)

What time is it?

2.



It's six o'clock. (6時です。)

It's six o'clock.

3.



It's five o'clock. (5時です。)

It's five o'clock.

TRY!

日本語を英語にして書きましょう。



何時ですか。



Elementary Course 2 Lesson 10 (EC2, L10)

※このプリントはビデオレッスン、スカイプレッスンでは使用しません

3 好きな答えを から選んで書きましょう。



What time is it? (何時ですか。)

It's _____ o'clock. (_____ 時です。)



one ₁	two ₂	three ₃	four ₄	five ₅
six ₆	seven ₇	eight ₈	nine ₉	ten ₁₀

It's (_____) o'clock.

4 めけているアルファベットの文字を から選んで書きましょう。

1. ____our

2. se__en

3. fiv__

4. s__x

e v f i