

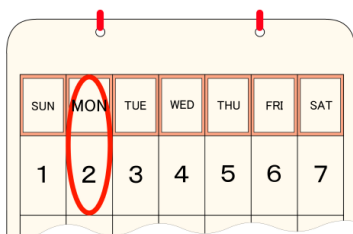


## Elementary Course 2 Lesson 14 (EC2, L14)

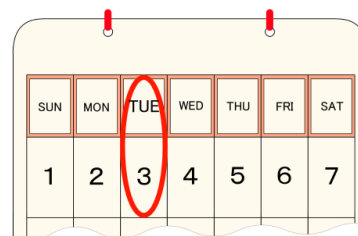
※このプリントはスカイプレッスンで使います。

### スカイプレッスン用

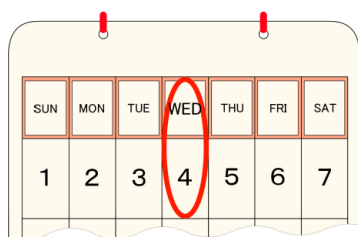
絵を先生に見せるときは、プリントをカメラの前にもっていきましょう。



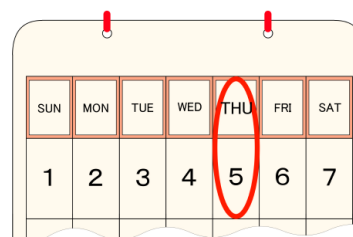
**Monday**



**Tuesday**



**Wednesday**



**Thursday**

### ダイアログ

**Ken: Is that homework?**

**Nina: Yeah. It's my book report.**

**Ken: When is the deadline?**

**Nina: Next Monday.**



## Elementary Course 2 Lesson 14 (EC2, L14)

《今日のレッスン》

### Words

**Monday** 月曜日

**Tuesday** 火曜日

**Wednesday** 水曜日

**Thursday** 木曜日

### Dialogue

**Is that homework?**

それは宿題ですか。

**Yeah. It's my book report.**

はい。わたしの読書感想文です。

**When is the deadline?**

しめ切りはいつですか。

**Next Monday.**

来週の月曜日です。

### Sound it Out

**April**

**Saturday**

**July**



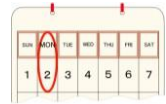
## Elementary Course 2 Lesson 14 (EC2, L14)

※このプリントはビデオレッスン、スカイプレッスンでは使用しません。

### Exercise

1 次の英語の単語をなぞり、書き写しましょう。

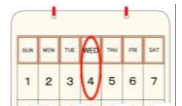
1. Monday 月曜日



2. Tuesday 火曜日



3. Wednesday 水曜日



4. Thursday 木曜日





## Elementary Course 2 Lesson 14 (EC2, L14)

※このプリントはビデオレッスン、スカイプレッスンでは使用しません

2

次の英語の疑問文とその答えをなぞり、それをお手本に書き写しましょう。

1.



**When is the deadline?** (しめ切りはいつですか。)

When is the deadline?

2.



**Next Monday.** (来週の月曜日です。)

Next Monday.

3.



**Next Wednesday.** (来週の水曜日です。)

Next Wednesday.

**TRY!**

日本語を英語にして書きましょう。



しめ切りはいつですか。



## Elementary Course 2 Lesson 14 (EC2, L14)

※このプリントはビデオレッスン、スカイプレッスンでは使用しません。

3

好きな答えを  から選んで書きましょう。



When is the deadline? (しめ切りはいつですか。)

Next \_\_\_\_\_. (次の\_\_\_\_\_です。)



**Monday** 月曜日

**Tuesday** 火曜日

**Wednesday** 水曜日

**Thursday** 木曜日

Next ( \_\_\_\_\_ ).

4

ぬけているアルファベットの正しい文字を  から選んで書きましょう。

1. \_\_\_\_onday


2. Tues\_\_ay


N d b M