



Elementary Course 2 Lesson 16 (EC2, L16)

※このプリントはスカイプレッスンで使します。

スカイプレッスン用

Lesson 13

ダイアログ

Ken: **Is that a ladybug?**

Nina: **I don't think so.**

Ken: **Oh. So, what is it?**

Nina: **It's a rhino beetle.**

Lesson 14

ダイアログ

Nina: **Is that homework?**

Ken: **Yeah. It's my book report.**

Nina: **When is the deadline?**

Ken: **Next Monday.**

Lesson 15

ダイアログ

Nina: **Let's go on a ride!**

Ken: **What rides do you like?**

Nina: **I love roller coasters.**

Ken: **Me too.**



Elementary Course 2 Lesson 16 (EC2, L16)

※このプリントはスカイプレッスンで使います。

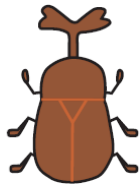
スカイプレッスン用

絵を先生に見せるときは、プリントをカメラの前にもっていきましょう。

Lesson 13



ladybug



rhino beetle

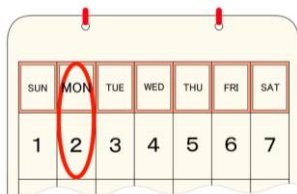


cicada

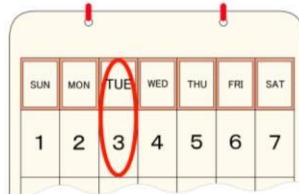


dragonfly

Lesson 14



Monday



Tuesday



Wednesday



Thursday

Lesson 15



roller coaster



Ferris wheel



water slide



bumper cars




Elementary Course 2 Lesson 16 (EC2, L16)


※このプリントはビデオレッスン、スカイプレッスンでは使用しません。

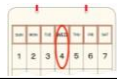
Exercise


REVIEW

次の英語の単語を書き写しましょう。


1.  Ladybug

2.  cicada

3.  Wednesday

4.  Thursday

5.  Ferris wheel

6.  water slide





Elementary Course 2 Lesson 16 (EC2, L16)


※このプリントはビデオレッスン、スカイプレッスンでは使用しません。



次の英語の疑問文の答えを書き写しましょう。


1.  It's a dragonfly.


2.  Next Monday.


3.  I love roller coasters.



() に日本語に合う英語を入れて文を完成させましょう。

1.  かぶと虫です
It's a ().

2.  次の火曜日です。
Next ().

3.  わたしはバンパーカーが大好きです。
I love ().



Elementary Course 2 Lesson 16 (EC2, L16)

※このプリントはビデオレッスン、スカイプレッスンでは使用しません。

TRY!

ジェイクとあなたが会話をしています。

あなたが答えた英語と合うイラストのアルファベットを () に書きましょう。

1.



What is it?

It's a rhino beetle.

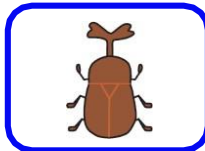


()

A.



B.



C.



2.



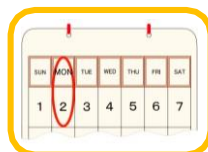
When is the deadline?

Next Thursday.

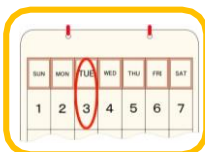


()

A.



B.



C.



3.



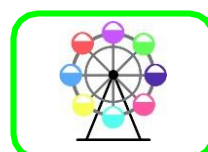
What rides do you like?

I love Ferris wheels.



()

A.



B.



C.

