



## Elementary Course 2 Lesson 19 (EC2, L19)

※ このプリントはスカイプレッスンで使用します。

### スカイプレッスン用


絵を先生に見せるときは、プリントをカメラの前にもっていきましょう。



orange juice



grape juice



tomato juice



milk

### ダイアログ

Ken: **I'm thirsty.**

Nina: **Yeah, me too.**

Ken: **What do you have in the fridge?**

Nina: **Just orange juice.**



## Elementary Course 2 Lesson 19 (EC2, L19)

《今日のレッスン》

### Words

**orange juice** オレンジジュース

**grape juice** グレープジュース

**tomato juice** トマトジュース

**milk** ミルク

### Dialogue

**I'm thirsty.**

のどがかわいています。

**Yeah, me too.**

ええ、わたしもです。

**What do you have in the fridge?**

冷蔵庫に何がありますか。

**Just orange juice.**

オレンジジュースしかありません。

### Sound it Out

**English**

**pink**

**cats**





## Elementary Course 2 Lesson 19 (EC2, L19)


※ このプリントはビデオレッスン、スカイプレッスンでは使用しません。


### Exercise


1 次の英語の単語をなぞり、書き写しましょう。

1. orange orange オレンジ 

2. grape grape グレープ 

3. tomato tomato トマト 

4. juice juice ジュース 

5. milk milk ミルク 



## Elementary Course 2 Lesson 19 (EC2, L19)

※ このプリントはビデオレッスン・スカイプレッスンでは使用しません。

2

次の英語の疑問文とその答えをなぞり、それをお手本に書き写しましょう。

1.



**What do you have in the fridge?** ( 冷蔵庫に何がありますか。)

What do you have in the fridge?

2.



**Just tomato juice.** ( トマトジュースしかありません。)

Just tomato juice.

3.



**Just milk.** ( ミルクしかありません。)

Just milk.

**TRY!**

日本語を英語にして書きましょう。



冷蔵庫に何がありますか。



## Elementary Course 2 Lesson 19 (EC2, L19)

※ このプリントはビデオレッスン、スカイプレッスンでは使用しません。

3

好きな答えを  から選んで書きましょう。



What do you have in the fridge? ( 冷蔵庫に何がありますか。)

Just \_\_\_\_\_. ( \_\_\_\_\_ しかありません。)



**orange juice** オレンジジュース

**grape juice** グレープジュース

**tomato juice** トマトジュース

**apple juice** アップルジュース

**milk** ミルク

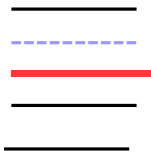
**water** 水

Just ( \_\_\_\_\_ ).

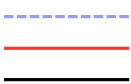
4

ぬけているアルファベットの正しい文字を  から選んで書きましょう。

1. **gra\_\_e**



2. **mil\_\_**



p h k q