



Elementary Course 2 Lesson 20 (EC2, L20)

※このプリントはスカイプレッスンで使します。

スカイプレッスン用

Lesson 17

ダイアログ

Nina : **I like that blue coat.**

Ken: **How much is it?**

Nina : **Ten dollars.**

Ken: **Wow, it's cheap!**

Lesson 18

ダイアログ

Nina : **Do you have any scissors?**

Ken: **Yeah, they're in the box.**

Nina : **Which box are they in?**

Ken: **The box on the shelf.**

Lesson 19

ダイアログ

Ken: **I'm thirsty.**

Nina : **Yeah, me too.**

Ken: **What do you have in the fridge?**

Nina : **Just orange juice.**



Elementary Course 2 Lesson 20 (EC2, L20)

※このプリントはスカイプレッスンで使します。

スカイプレッスン用

絵を先生に見せるときは、プリントをカメラの前にもっていきましょう。

Lesson 17



ten dollars



twenty dollars

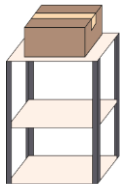


thirty dollars

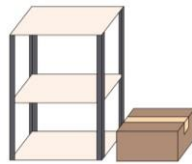


forty dollars

Lesson 18



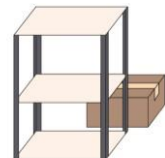
on



beside



in front of



behind

Lesson 19



orange juice



grape juice



tomato juice



milk



Elementary Course 2 Lesson 20 (EC2, L20)

※このプリントはビデオレッスン、スカイプレッスンでは使用しません。

Exercise

REVIEW


次の英語の単語を書き写しましょう。


ドル \$
1. dollars

40
2. forty


3. in front of


4. behind


5. grape juice


6. milk





Elementary Course 2 Lesson 20 (EC2, L20)


※このプリントはビデオレッスン、スカイプレッスンでは使用しません。

REVIEW

次の英語の疑問文の答えを書き写しましょう。


1.  Twenty dollars.


2.  The box on the shelf.


3.  Just orange juice.

TRY!

() に日本語に合う英語を入れて文を完成させましょう。

1.  20ドルです。
 () dollars.

2.  たなの横の箱です。
 The box () the shelf.

3.  トマトジュースしかありません。
 Just ().



Elementary Course 2 Lesson 20 (EC2, L20)

※このプリントはビデオレッスン、スカイプレッスンでは使用しません。

TRY!

ジェイクとあなたが会話をしています。

あなたが答えた英語と合うイラストのアルファベットを () に書きましょう。

1.



How much is it?

Thirty dollars.



()

A.



B.



C.



2.



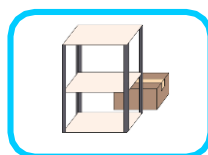
Which box are they in?

The box beside the shelf.

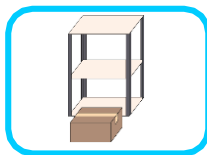


()

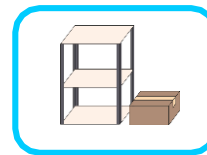
A.



B.



C.



3.



What do you have in the fridge?

Just tomato juice.




()

A.



B.



C.

