



Elementary Course 2 Lesson 28 (EC2, L28)

※このプリントはスカイプレッスンで使います。

スカイプレッスン用

Lesson 25

ダイアログ

Nina: **I hear you can sew.**

Ken: **Yes, I can.**

Nina: **What can you make?**

Ken: **I can make hats.**

Lesson 26

ダイアログ

Nina: **Do you want to go to the new sports center?**

Ken: **Sure! What can we do there?**

Nina: **We can play tennis.**

Ken: **Sounds like fun!**

Lesson 27

ダイアログ

Nina: **What foreign language can you speak?**

Ken: **I can speak Japanese. How about you?**

Nina: **I can speak French. Bonjour!**

Ken: **Nice.**



Elementary Course 2 Lesson 28 (EC2, L28)

※このプリントはスカイプレッスンで使用します。

スカイプレッスン用

絵を先生に見せるときは、プリントをカメラの前にもっていきましょう。

Lesson 25



hats



bags



gloves



scarves

Lesson 26



tennis



volleyball



basketball



soccer


Lesson 27



Japanese



Korean



Swahili



Portuguese




Elementary Course 2 Lesson 28 (EC2, L28)


※このプリントはビデオレッスン、スカイプレッスンでは使用しません。


Exercise


REVIEW


次の英語の単語を書き写しましょう。


1.  bags

2.  scarves

3.  volleyball

4.  soccer

5.  Korean

6.  Portuguese



Elementary Course 2 Lesson 28 (EC2, L28)

※このプリントはビデオレッスン、スカイプレッスンでは使用しません。

REVIEW

次の英語の疑問文の答えを書き写しましょう。

1.



I can make hats.

2.



We can play tennis.

3.



I can speak Japanese.

TRY!

() に日本語に合う英語を入れて文を完成させましょう。

1.



手ぶくろが作れます。

I can make ().

2.



バスケットボールをすることができます。

We can play ().

3.



日本語が話せます。

I can speak ().



Elementary Course 2 Lesson 28 (EC2, L28)

※このプリントはビデオレッスン、スカイプレッスンでは使用しません。

TRY!

ジェイクとあなたが会話をしています。

あなたが答えた英語と合うイラストのアルファベットを () に書きましょう。

1.



What can you make?

I can make gloves.



()

A.



B.



C.



2.



What can we do there?

We can play basketball.



()

A.



B.



C.



3.



What foreign language can you speak?

I can speak Korean.



()

A.



B.



C.

